



ASOCIACION DE SORDOS DEL VALLE
Estado de Situación Financiera
 Al 31 de diciembre de 2017
 (Con cifras comparativas al 31 de diciembre de 2016
 (Expresados en pesos Colombianos)

	NOTA	31 de diciembre de 2017	31 de diciembre de 2016	Variación
Activo				
Activo Corriente				
Efectivo y equivalentes al efectivo	6	\$ 74.608.446	13.840.958	60.767.488
Cuentas comerciales por cobrar y otras cuentas por cobrar	7	38.611.600	24.610.600	14.001.000
Gastos pagados por anticipado	8	2.046.696	0	2.046.696
Total Activo Corriente		\$ 115.266.742	38.451.558	76.815.184
Activo no Corriente				
Propiedad, planta y equipo	9	48.629.071	57.698.193	-9.069.122
Total Activo no Corriente		\$ 48.629.071	57.698.193	-9.069.122
Total activos		\$ 163.895.813	96.149.751	67.746.062
Pasivos				
Pasivos Corriente				
Cuentas por pagar comerciales y otras cuentas por pagar	10	\$ 5.247.825	49.845.204	-44.597.379
Impuestos gravámenes y tasas	11	896.000	1.473.000	-577.000
Beneficios a los empleados	12	5.290.160	27.533.822	-22.243.662
Total pasivos corriente		\$ 11.433.985	78.852.026	-67.418.041
Total pasivos		\$ 11.433.985	78.852.026	-67.418.041
Patrimonio				
Deficit acumulado		(27.766.620)	(7.307.143)	-20.459.477
Adopción por primera vez		23.395.033	23.395.033	0
Resultados del ejercicio		135.164.103	(20.459.477)	155.623.580
Otras Reservas		21.669.312	21.669.312	0
Total Patrimonio	13	\$ 152.461.828	17.297.725	135.164.103
Total pasivos y patrimonio		\$ 163.895.813	96.149.751	67.746.062

Véanse las notas que forman parte integral de los estados financieros


 JUDITH MONTAÑA ARAGÓN
 Representante Legal


 GLORIA PATRICIA GONZALEZ
 Contador Público
 T.P. 39954-T



 HÉCTOR RICARDO ANDRADE
 Revisor Fiscal
 T.P. 52798-T
 (Véase mi informe del 17 de marzo de 2018)

ASOCIACION DE SORDOS DEL VALLE
Estado de resultados y otro resultado integral
 Por el año que terminó el 31 de diciembre de 2017
 (Con cifras comparativas por el año que terminó el 31 de diciembre de 2016)
 (Expresados en pesos Colombianos)

	NOTA	2017	2016	Variación
Total Ingresos netos de Actividades Ordinarias	14	\$ 722.990.166	619.062.460	103.927.706
Costo de Ventas	15	581.859.547	575.164.102	6.695.445
Ganancia Bruta		<u>141.130.619</u>	<u>43.898.358</u>	<u>97.232.261</u>
Otros Ingresos	16	35.908.102	5.422.805	30.485.297
Gastos de Administración	17	35.009.189	47.495.577	-12.486.388
Excedente (perdida) antes de Impuestos		<u>142.029.532</u>	<u>1.825.586</u>	<u>140.203.946</u>
Ingresos financieros	18	1.263.849	895	1.262.954
Costos financieros	19	7.520.279	22.285.958	-14.765.679
Excedente (pérdida) antes de impuestos	20	<u>135.773.103</u>	<u>(20.459.477)</u>	<u>156.232.580</u>
Impuesto a las ganancias	21	<u>609.000</u>	-	609.000
Total Resultado del Periodo Y Otros Resultados Integrales		<u>\$ 135.164.103</u>	<u>(20.459.477)</u>	<u>155.623.580</u>

Véanse las notas que forman parte integral de los estados financieros


 JUDITH MONTAÑA ARAGON
 Representante Legal


 GLORIA PATRICIA GONZALEZ
 Contador Público
 T.P. 39954-T


 HECTOR RICARDO ANDRADE
 Revisor Fiscal
 T.P. 52798-T

(Véase mi informe del 17 de marzo de 2018)

ASOCIACION DE SORDOS DEL VALLE

Estado de Flujos de Efectivo

Por el año que terminó el 31 de diciembre de 2017


(Con cifras comparativas por el año que terminó el 31 de diciembre de 2016)


(Expresados en pesos Colombianos)

	Año 2017	Año 2016
FLUJO DE EFECTIVO POR ACTIVIDADES DE OPERACION:		
Excedente (deficit) Neto	\$ 135.164.103	(20.459.477)
Ajustes a los resultados que no requirieron de la utilización del efectivo:		
Gasto por Depreciaciones	7.024.920	6.779.193
Provisión de Cartera	3.206.250	591.137
Armonización de programas	-	2.400.000
EFFECTIVO PROVISTO ANTES DE CAMBIOS EN LOS ACTIVOS Y PASIVOS DE OPERACIÓN	145.395.273	(10.689.147)
Cambios en Partidas Operacionales:		
(Aumento) Disminución de Deudores	(14.001.000)	(6.880.567)
Disminución de Diferidos	(2.046.696)	915.305
Aumento (Disminución) de Cuentas por Pagar comerciales o otras cuentas por pagar	(44.597.379)	31.780.473
(Disminución) Aumento de Impuestos, Gravámenes y Tasas	(577.000)	(10.408.701)
Aumento (Disminución) de Beneficio a Empleados	(22.243.662)	14.624.423
EFFECTIVO NETO PROVISTO POR LAS ACTIVIDADES DE OPERACIÓN	61.929.536	19.341.786
FLUJO DE EFECTIVO POR LAS ACTIVIDADES DE INVERSION:		
Adquisición de Propiedad, Planta y Equipo	(1.162.048)	(27.816.379)
EFFECTIVO NETO USADO EN LAS ACTIVIDADES DE INVERSION	(1.162.048)	(27.816.379)
FLUJO DE EFECTIVO POR ACTIVIDADES DE FINANCIACION:		
Aumento en Aportes Sociales	-	-
EFFECTIVO NETO PROVISTO (UTILIZADO) EN ACTIVIDADES DE FINANCIACION	-	-
(Disminución) Aumento neto del Efectivo	60.767.488	(8.474.593)
Efectivo y Equivalentes de Efectivo al Comienzo del Año	13.840.958	22.315.551
Efectivo y Equivalentes de Efectivo al Final del Año	\$ 74.608.446	13.840.958

Véanse las notas que forman parte integral de los estados financieros


JUDITH MONTAÑA ÁRAGON
 Representante Legal


GLORIA PATRICIA GONZALEZ
 Contador Público
 T.P. 39954-T


HECTOR RICARDO ANDRADE
 Revisor Fiscal
 T.P. 52798-T
 (Véase mi informe del 17 de marzo de 2018)

ASOCIACION DE SORDOS DEL VALLE
Estado de Cambios en el Patrimonio


Por el año que terminó el 31 de diciembre de 2017
 (Con cifras comparativas por el año que terminó el 31 de diciembre de 2016)
 (Expresados en pesos Colombianos)

	<u>Aportes</u>	<u>Reservas</u>	<u>Adopción</u>	<u>Deficit</u>	<u>Total</u>
	<u>Sociales</u>		<u>por primera vez</u>	<u>acumulados</u>	
Saldo al 31 de diciembre de 2016	\$ -	21.669.312	23.395.033	(27.766.620)	17.297.725
Aportes asociados	-	-	-	-	-
Reclasificación aportes Asociados	-	-	-	-	-
Excedente (pérdida) neta del Periodo	-	-	-	135.164.103	135.164.103
Saldo al 31 de diciembre de 2017	\$ -	21.669.312	23.395.033	107.397.483	152.461.828

Véanse las notas que forman parte integral de los estados financieros


 JUDITH MONTAÑA ARAGON
 Representante Legal


 GLORIA PATRICIA GONZALEZ
 Contador Público
 T.P. 39954-T


 HECTOR RICARDO ANDRADE
 Revisor Fiscal
 T.P. 52798-T

(Véase mi informe del 17 de marzo de 2018)